

MADERA

1000 X 1200 X 155 MM



REF. P10001200155MADANIFEES



| DATOS TÉCNICOS | |
|--|-------------------|
| DIMENSIONES MM | 1000 X 1200 X 155 |
| MASA KG | 22 |
| VOLUMEN M ³ | 0,042 |
| DENSIDAD KG/M ³ | 500 |
| RESISTENCIA ESTÁTICA N/MM ² | ≥ 42 |
| RESISTENCIA FLEXIÓN N/MM ² | 14 |
| MÓDULO ELÁSTICO KN/MM ² | 6000 |
| HUMEDAD 29% KG | 30 |
| HUMEDAD 25% KG | 28 |
| HUMEDAD 19% KG | 25 |
| HUMEDAD 12% KG | 22 |
| CARGA FUEGO MJ | 418 |

| | | | |
|--------|----------------|----------------|------------|
| | | | |
| 4 VÍAS | CARGA ESTÁTICA | CARGA DINÁMICA | CARGA RACK |

| | | |
|-----------------|-----------------|-----------|
| | | |
| CONTROL CALIDAD | CADENA CUSTODIA | NIMF-15 |
| | | |
| RECICLABLE | HIGIENIZABLE | REPARABLE |

| MATERIAL |
|---|
| MADERA CLASE RESISTENTE C14 (UNE-EN 338) |

-10 °C / 50 °C

HUELLA DE CARBONO POR UNIDAD
-37,4 kgCO₂e

| LOGÍSTICA | Código de barras | | | Tipo de transporte | | | | | |
|-----------|------------------|------|-------|--------------------|--------|---------------|--------------|------|----------------|
| | 20" | 40" | 45" | RÍGIDO | 3 EJES | TRAILER FRIGO | TRAILER LONA | MEGA | TREN CARRETERA |
| | 140* | 294* | 336** | 210 | 270 | 416 | 442 | 468 | 540 |
| | - | - | - | - | - | - | - | - | - |

* ESTÁNDAR ** ESTÁNDAR HIGH CUBE *** PALLET WIDE

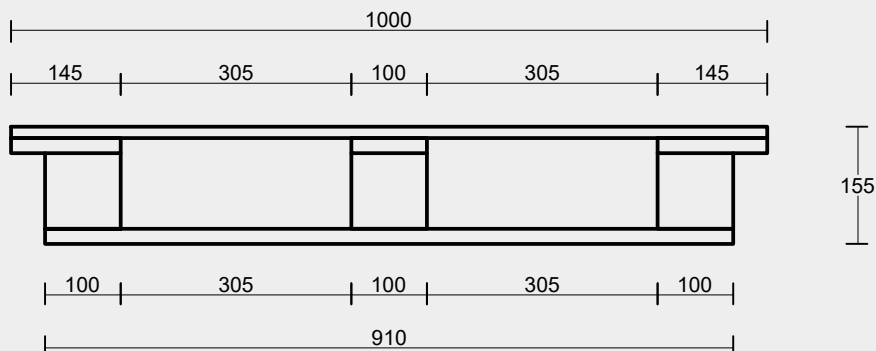
Le recordamos que una vez adquirido el pallet, tras su uso, usted tiene la obligación de entregar el residuo a una empresa autorizada para su correcto tratamiento. Deberá solicitar el documento de identificación o cualquier otro documento según la legislación actual para garantizar que su responsabilidad como productor o poseedor de residuos ha concluido. Una gestión inadecuada puede conllevar problemas medioambientales y sanciones económicas al infractor.

MADERA

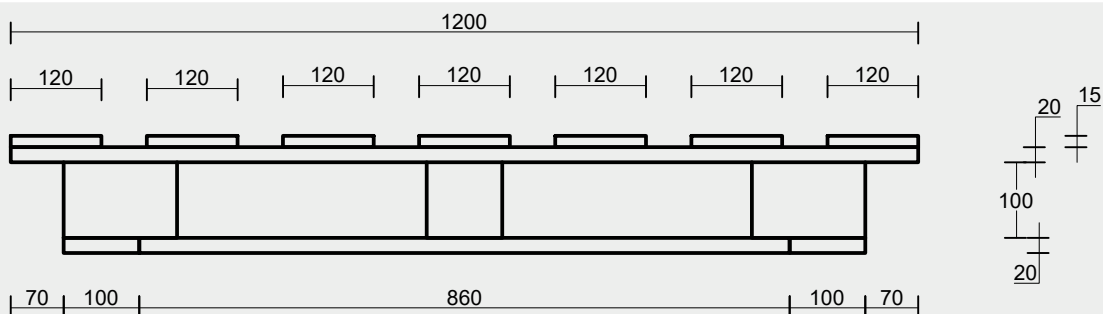
1000 X 1200 X 155 MM



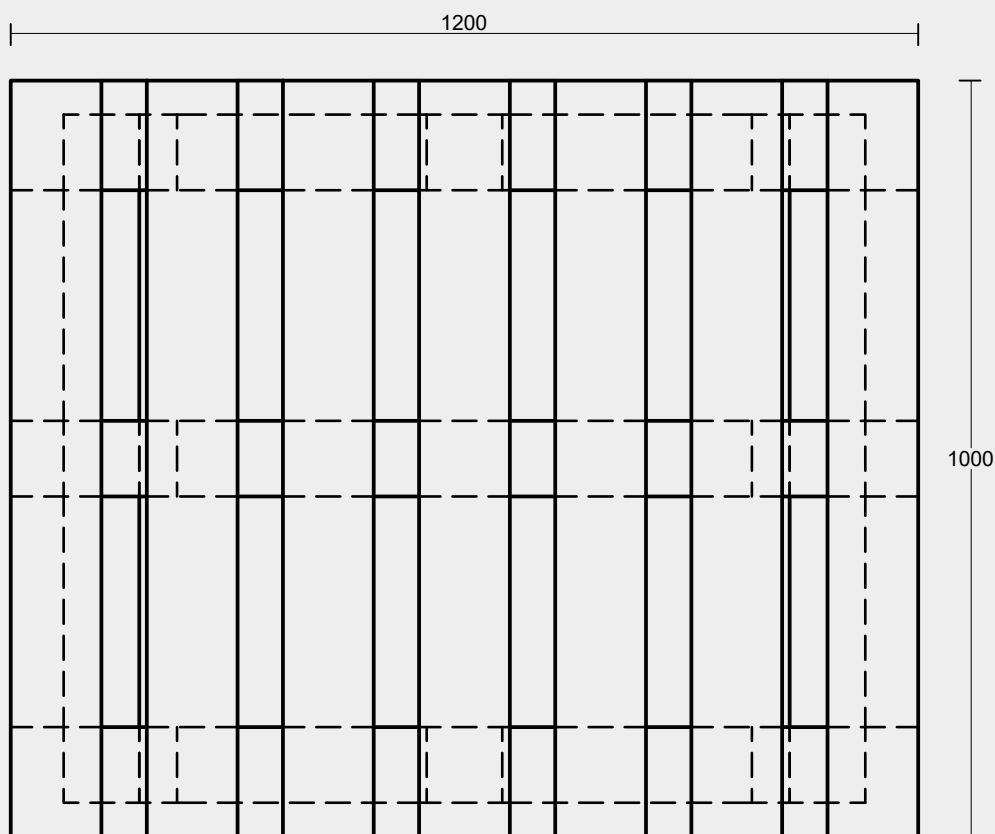
LADO 1000 MM



LADO 1200 MM



PLANTA 1000 X 1200 MM



Le recordamos que una vez adquirido el pallet, tras su uso, usted tiene la obligación de entregar el residuo a una empresa autorizada para su correcto tratamiento. Deberá solicitar el documento de identificación o cualquier otro documento según la legislación actual para garantizar que su responsabilidad como productor o poseedor de residuos ha concluido. Una gestión inadecuada puede conllevar problemas medioambientales y sanciones económicas al infractor.